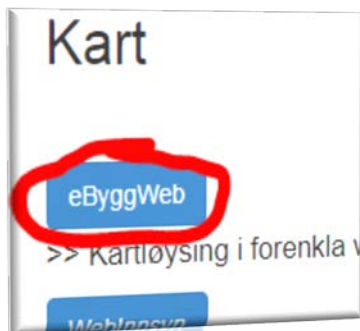
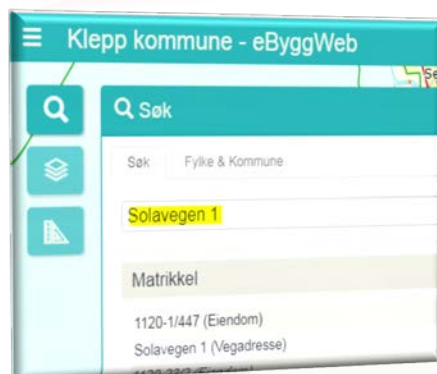


Finne gjeldande reguleringsplan for ein eigedom i eByggWeb

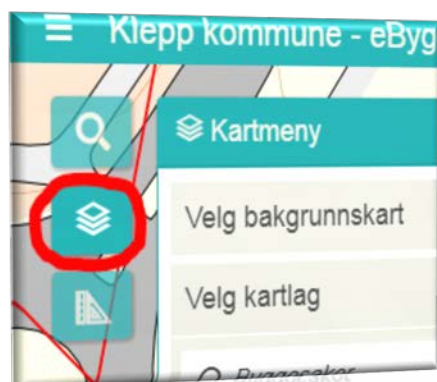


Klikk på 

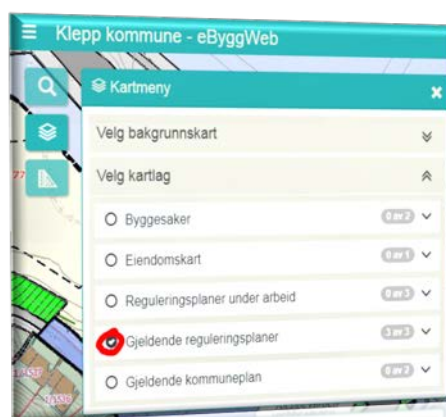


Skriv inn adresse eller gardsnr/bruksnr i søkefeltet.

Klikk på eit av søkeresultata som kjem opp.




Klikk på knappen for kartmeny.

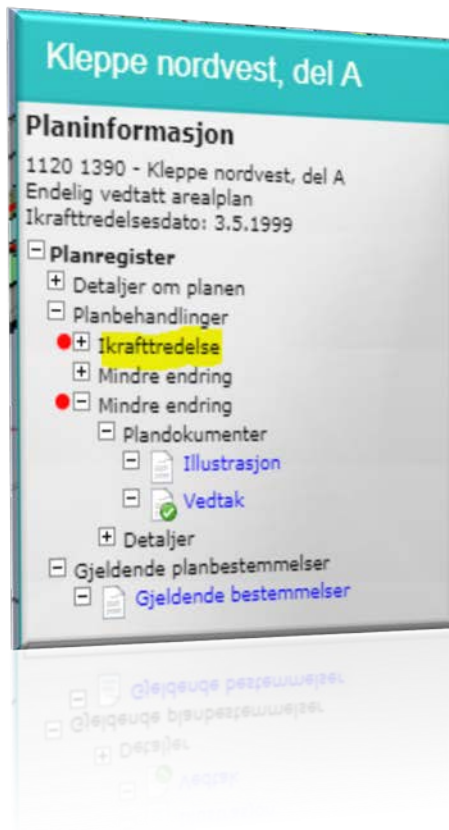


Velg "Gjeldende reguleringsplaner".

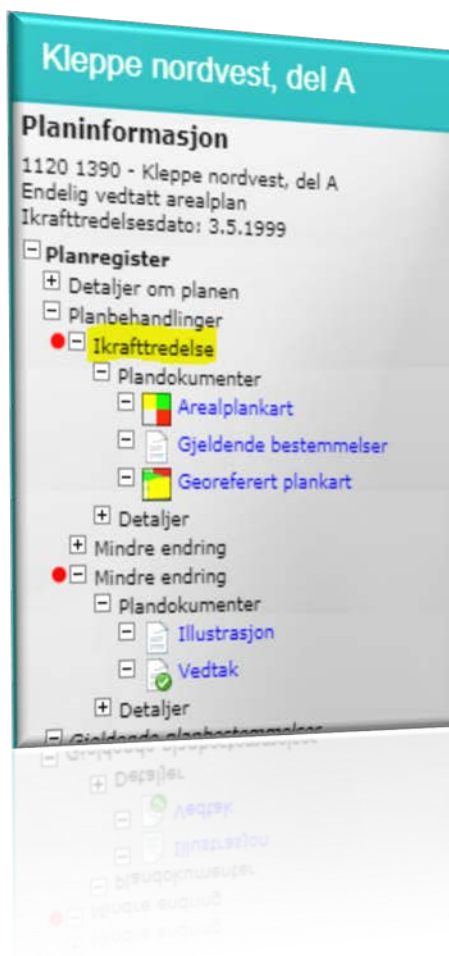
Klikk innanfor planavgrensinga for å få opp vindu med informasjon om planen og link til planbestemmelsar.

Klikk på  for å få tilgang til fleire dokument* – også plankart.

Finne gjeldande reguleringsplan for ein eigedom i eByggWeb



* Ver obs på at det er dei sist vedtekne dokument som er synleg som [hyperkoblingar](#) i dokumentoversikta.



Gjeldende arealplankart finn du under Planbehandlinger -> Ikrafttredelse -> Plandokumenter